

# Come Richiedere l'Indennità di Frequenza per DSA

La **legge 289/1990** stabilisce la possibilità di accedere al beneficio dell'indennità di frequenza per i disturbi specifici dell'apprendimento (DSA). Questo importante sussidio economico viene erogato dall'INPS e rappresenta un supporto concreto per le famiglie con bambini e ragazzi che necessitano di interventi specialistici.

Il beneficio dell'Indennità di Frequenza è destinato ai minori di 18 anni che presentano difficoltà persistenti nello svolgimento delle attività quotidiane e scolastiche adeguate alla loro età. Inoltre, ne possono beneficiare anche i minori con ipoacusia, purché soddisfino i requisiti sanitari e amministrativi previsti dalla normativa vigente.

Nelle prossime slide, esploreremo passo dopo passo la procedura completa per richiedere questo beneficio, dall'invio della certificazione medica fino alla valutazione finale da parte della commissione INPS.





# Il Certificato Medico: Primo Passo Fondamentale

- 1** **Ruolo del Medico Curante**  
Il medico curante, in possesso della certificazione della diagnosi di DSA, deve trascriverla indicando lo specifico codice nosografico. Questo documento rappresenta il punto di partenza dell'intero processo.
- 2** **Invio Telematico**  
Il medico deve inviare telematicamente la certificazione all'INPS, che ne certificherà l'avvenuta ricezione. Questo passaggio è essenziale per avviare formalmente la procedura.
- 3** **Validità Temporale**  
Il certificato ha una validità limitata di 90 giorni, durante i quali la famiglia dovrà procedere con la domanda ufficiale all'INPS.

# Presentazione della Domanda all'INPS



1

## Preparazione Documenti

Raccogliere tutta la documentazione necessaria, incluso il certificato medico con diagnosi DSA e codice nosografico specifico.

2

## Scelta del Canale


Decidere se presentare la domanda autonomamente attraverso il sito ufficiale dell'INPS o avvalersi dell'assistenza di un patronato.

3

## Invio Telematico

Completare la procedura di invio attraverso i servizi telematici disponibili, assicurandosi di ricevere conferma dell'avvenuta ricezione.

La famiglia può scegliere di presentare la domanda in autonomia attraverso il portale [www.inps.it](http://www.inps.it) oppure rivolgersi agli enti di patronato, che offrono assistenza specializzata per questo tipo di pratiche.



# Periodo di Attesa e Convocazione

- 1 Conferma Ricezione**  
Dopo l'invio della domanda, l'INPS conferma la ricezione e avvia l'elaborazione della pratica nel proprio sistema.
- 2 Periodo di Attesa**  
La famiglia dovrà attendere la lettera di convocazione dall'INPS, un processo che generalmente richiede dalle 8 alle 12 settimane dal momento della presentazione della domanda.
- 3 Ricezione Convocazione**  
L'INPS invia una comunicazione ufficiale con la data e il luogo della visita presso la commissione medica competente.

Durante questo periodo di attesa è consigliabile non programmare viaggi o impegni a lungo termine che potrebbero sovrapporsi con la data della convocazione, difficilmente modificabile.



# La Visita presso la Commissione Medica

## Composizione della Commissione

La commissione medica INPS è composta da specialisti qualificati che hanno il compito di valutare la condizione del minore e la corrispondenza con i requisiti previsti dalla normativa.

## Documentazione da Portare

È fondamentale presentarsi alla visita con tutta la documentazione medica disponibile relativa alla diagnosi di DSA, inclusi eventuali referti di specialisti e valutazioni scolastiche.

## Svolgimento della Visita

Durante l'incontro, la commissione esaminerà il minore e la documentazione presentata per determinare l'idoneità all'accesso al beneficio economico dell'indennità di frequenza.



# Comunicazione dell'Esito della Valutazione

## Elaborazione del Verbale

Dopo la visita, la commissione medica elabora un verbale dettagliato contenente l'esito della valutazione e le motivazioni della decisione presa.


## Invio della Comunicazione

L'INPS invia l'esito della valutazione tramite raccomandata A/R o all'indirizzo PEC fornito dalla famiglia durante la procedura di richiesta.

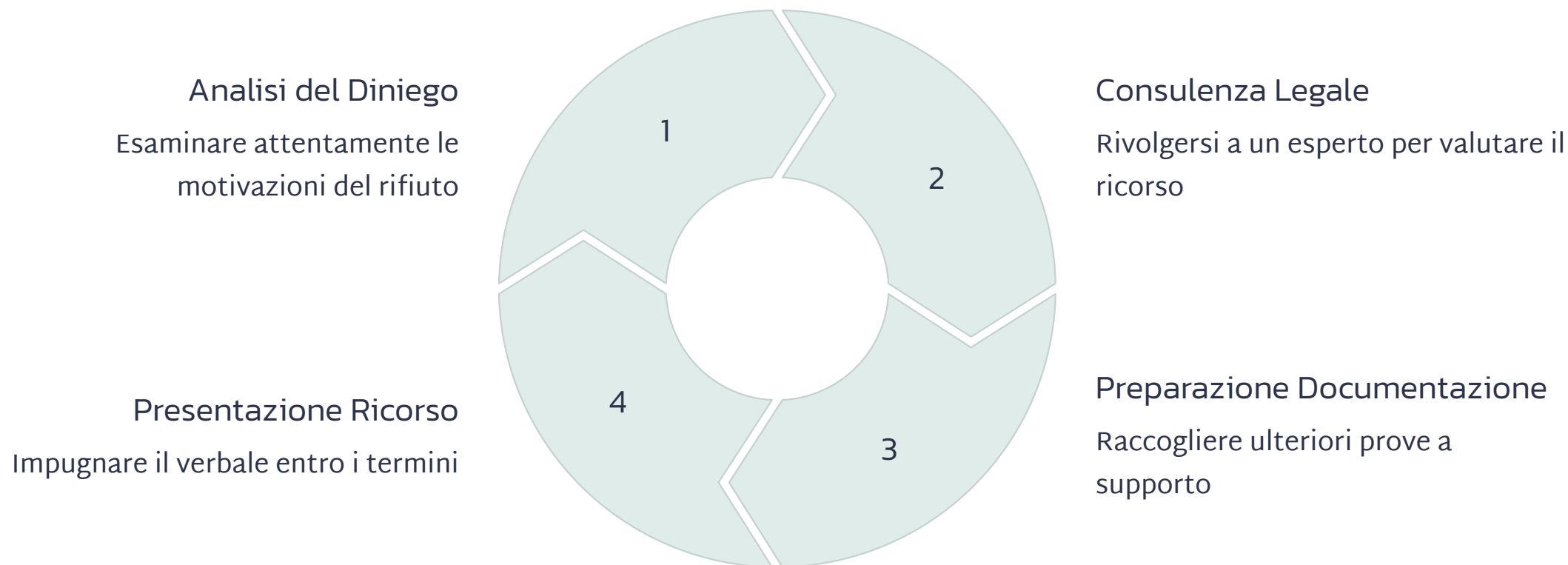
## Ricezione dell'Esito

La famiglia riceve la comunicazione ufficiale che può contenere l'approvazione del beneficio o il suo diniego, con le relative motivazioni.

I tempi di ricezione della comunicazione possono variare, ma generalmente la famiglia riceve l'esito entro alcune settimane dalla data della visita presso la commissione medica.



# In Caso di Esito Negativo: Come Procedere



In caso di esito negativo, la famiglia ha il diritto di impugnare il verbale INPS presentando ricorso all'Autorità Giudiziaria. È importante rispettare il termine perentorio di 6 mesi, che decorrono dalla data di ricevimento della raccomandata con l'esito negativo.

Per questa fase è consigliabile farsi assistere da un legale specializzato in diritto previdenziale o da un patronato con esperienza specifica in questo tipo di contenziosi.



# Riepilogo della Procedura e Consigli Utili



## Certificazione Medica

Assicurarsi che il medico curante invii correttamente la certificazione con il codice nosografico specifico per il DSA all'INPS entro i tempi previsti.



## Rispetto delle Scadenze

Prestare particolare attenzione ai termini temporali: 90 giorni di validità del certificato per presentare la domanda e 6 mesi per eventuale ricorso.



## Documentazione Completa


Conservare ordinatamente tutta la documentazione relativa alla procedura, incluse le ricevute di invio e le comunicazioni ricevute dall'INPS.

Ricordate che l'indennità di frequenza rappresenta un diritto per i minori con DSA che rispettano i requisiti previsti dalla legge. Una procedura corretta e puntuale aumenta significativamente le possibilità di ottenere questo importante sostegno economico.



Per un apprendimento libero e accessibile a tutti.

Per una istruzione inclusiva e personalizzata.



**irene**  
FONDAZIONE ETS

Fondazione Irene ETS

Codice Fiscale: 91169700597



 Via Isonzo 149, 04100 Latina (LT)  [fondazioneirene.org](http://fondazioneirene.org)  [info@fondazioneirene.org](mailto:info@fondazioneirene.org)